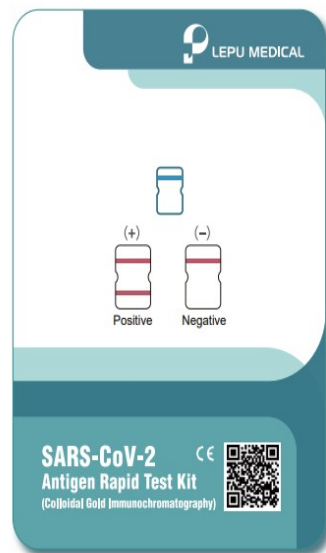


SARS-CoV-2 CE

Antigen Rapid Test Kit

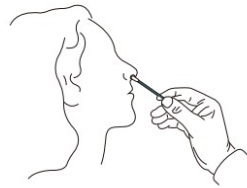
(Colloidal Gold Immunochromatography)



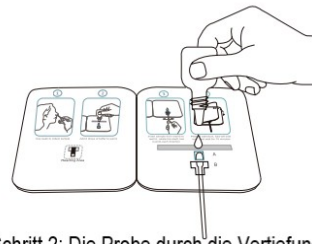
- ① nicht invasiv
- ② einfach zu verwenden
- ③ praktisch, keine Geräte erforderlich
- ④ schnell, Ergebnis in 15 Minuten
- ⑤ stabil, mit hoher Genauigkeit
- ⑥ kostengünstig, kosteneffizient



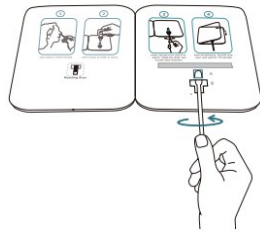
Anweisungen



Schritt 1: Verwenden Sie Tupfer zur Probenentnahme



Schritt 2: Die Probe durch die Vertiefung B in die Vertiefung A geben, 6 Tropfen Puffer in Vertiefung A geben



Schritt 3: Drehen Sie die Welle zuerst im Uhrzeigersinn und gegen den Uhrzeigersinn, jeweils zweimal



Schritt 4: Ziehen Sie den Klebstoff ab, falten Sie die linke Seite umdrehen und 15 Minuten warten



Ergebnis

positiv
(+)



negativ
(-)



ungültig

